MiLinK

ML-TB01

取扱説明書

安全上のご注意

人への危害、安全上の損害を防止するため、必ずお守りいただくことを説明しています。

⚠ 危険	「取り扱いを誤った場合、死亡または重症を負う可能性が大きい内容」です。
⚠ 警告	「取り扱いを誤った場合、死亡または重症を負う可能性がある内容」です。
⚠ 注意	「取り扱いを誤った場合、軽症を負うことや物的損害が発生する可能性がある内容」です。

お守りいただく内容を下記の絵表示で説明しています。

⃠	してはいけない内容です。
❗	実行しなければならない内容です。

⚠ 危険

⃠ 下記のような医用電気機器や家庭用電気治療器の近くでは絶対に使用しないでください。
※ペースメーカー等の体内植込型医療機器
※人工心肺等の生命維持用医用電気機器
※心電計や点滴器等の装着型の医用電気機器
医用電気機器や家庭用電気治療器の誤作動をまねくおそれがあります。

❗ 本機は充電式電池を内蔵しています。火中投入、加熱、高温での充電・使用・放置をしないでください。発熱、発火、破裂の原因になります。

⚠ 警告

⃠ 分解・改造をしない。
感電・故障・火災・けがの原因になります。

⃠ 歯ブラシ本体を充電する時は、正規のACアダプターを使用してください。

⚠ 警告

⃠ 製品が破損した場合（ブラシヘッド、歯ブラシ本体）は直ちに使用を中止してください。

⃠ 充電ケーブルを傷付けたり、無理に曲げたり、引っ張ったり、ねじったり、たばねたり、重い物を載せたり、挟み込んだり、加工したりしないでください。
火災・ショート・感電の原因になります。

⃠ 防水キャップが開いた状態で水につけたり、水をかけたりしないでください。ショート・感電の原因になります。

⃠ 使用して気分が悪くなった場合は使用を中止してください。事故や体調不良の原因になります。

⃠ 本製品は歯、歯ぐきの洗浄のために設計されています。本取扱説明書に記載されている以外の目的では使用しないでください。

⃠ 本製品を適切に使用できない場合は、すみやかにご使用を中止してください。また、痛みや不快感が生じた場合はすみやかに歯科医師にご相談ください。

⃠ 自分で意思表示ができない人（幼児を含む）に使用させないでください。またお体の不自由な人だけでは使用しないでください。口腔の感覚が弱い方なども使用しないでください。事故やケガの原因になります。

⚠ 警告

❗ 電源プラグは、根元まで確実に差し込んでください。火災や感電の原因になります。

❗ 異常・故障時には、直ちに使用を中止してください。そのまま、使用すると火災・感電・けがに至るおそれがあります。

⚠ 注意

⃠ 歯ブラシ本体を充電する場合は、磁性金属の上で充電しないでください。充電効率が下がります。

⃠ 充電完了後は防水キャップをしっかり閉じてください。

⃠ 歯や歯ぐきにブラシヘッドを強くあてたり、一ヶ所に長くあてすぎたりしないでください。歯や歯ぐきを傷つけることがあります。歯周病がひどい人などは歯科医師にご相談ください。

⃠ ブラシヘッドのプラスチック部分を歯にあてないでください。歯や歯ぐきを傷つける原因になります。

⃠ 治療中の歯や不安定な入れ歯など口腔内に気になる症状がある場合は、その部位での使用はしないでください。けがの原因になります。

⃠ 本製品は、食器洗浄機で洗浄・乾燥しないでください。

製品構成

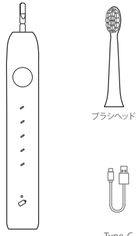

内容物

歯ブラシ本体×1
ブラシヘッド×2
USB Type-C 充電ケーブル×1
取扱説明書（保証書）×1

各部の名称

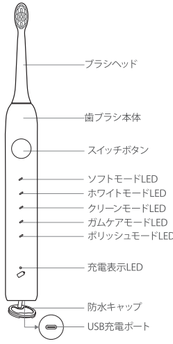

組み立て方

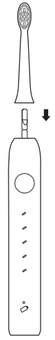

ブラシヘッドを歯ブラシ本体に取り付けます。
※ブラシヘッドの毛先が歯ブラシ本体の正面を向くように、ブラシヘッドの向きをそろえ、ブラシヘッドが止まるまでしっかり差し込んで取り付けてください。

※ブラシヘッドと歯ブラシ本体の間にはわずかな隙間があります。

取り付け完了イメージ

操作方法

電源オン
スイッチボタンを押すと電源オンになります。
選択モードのLEDと充電表示LEDが点灯します。

電源オフ
・順番にモードを1回切り替え後、スイッチボタンを押すと電源オフになります。
・モード選択してから15秒経過後、スイッチボタンを押すと電源オフになります。
・2分間のブラッシング後、自動で電源オフになります。

モード切替
起動後、15秒以内にスイッチボタンを押すことで、ブラッシングモードが切り替わります。（該当モードのLEDが点灯）

次回使用時には前回終了したブラッシングモードで起動します。

一時停止
・モードを選択後、スイッチボタンを長押しすると、一時停止します。
（選択モードのLEDと充電表示LEDがゆっくり点滅します）
・一時停止時間が30秒経過すると、自動電源オフになります。

ブラシング時間
各モードは2分間作動後、自動停止します。

使用方法

1. ブラシヘッドを本体に取り付けます。
2. ブラシヘッドを数秒間、水でゆすいで濡らします。お好みにより歯磨き粉を付けます。
3. ブラシヘッドを歯と歯ぐきのさかい目に角度（45度）をつけて隙間が空かないように当ててからスイッチボタンを押します。
4. 動きに任せて歯にブラシの毛先があたるようにゆっくりと動かしてください。
5. 歯の裏側をブラッシングする時は、本体を立てるようにしてブラシをたてにあて、垂直方向に何度かブラッシングします。
6. ブラッシング後は、水で口をゆすいでください。

本体の充電

起動後、充電表示LEDが点滅すると、本体のバッテリー残量が低下している事を表します。

歯ブラシ本体が乾燥している状態で本体底部の防水キャップを開け、付属のUSBケーブルを繋いで充電してください。

充電中は充電表示LEDがゆっくり点滅し、満充電になると点灯します。

充電完了後、防水キャップをしっかり閉じてください。

※充電しながらの使用はできません。

便利な機能

タイマー機能
タイマー機能とは、2分間のブラッシング時間を経過すると自動的に停止する機能です。
モード選択してから15秒経過後、ブラッシングを停止したい場合は、スイッチボタンを押してください。

インターバル機能
ブラッシング中30秒ごとに、0.3秒間一時停止しブラッシングの区切りをお知らせします。
口腔内を上表側、上裏側、下表側、下裏側の4カ所に分け、それぞれを一定の間隔（30秒）でブラッシングする事ができます。

一時停止機能
ブラッシングモードを選択後、スイッチボタンを長押しすると一時停止し、再度１回押すと再開します。
（選択モードのLEDと充電表示LEDがゆっくり点滅します）

モード記憶機能
次回使用時、前回終了したブラッシングモードで起動します。

充電タイミング通知機能
バッテリー残量が低下すると充電表示LEDが点滅し、一時停止の繰り返しで充電タイミングをお知らせします。

ブラシ交換時期の目安
ブラシヘッドの青色の毛先部分が徐々に白く変色し、ブラシヘッドの交換時期をお知らせします。
最良のブラッシング効果を維持するために、3ヶ月ごとにブラシヘッドを交換する事をオススメします。

製品仕様

製品型番	ML-TB01
駆動方式	音波振動式
動作モード	5段階
ソフトモード振動	36000回/分
ホワイトモード振動	33600回/分
クリーンモード振動	34800回/分
ガムケアモード振動	35400回/分
ポリッシュモード振動	37800回/分
防水等級	IPX7
カラー	ホワイト/ブルー/ピンク
使用時間（1回フル充電）	約60日（クリーンモードで1日2回の場合）
充電時間	約4時間
USB入力	DC5V/1A
内蔵バッテリー	3.7V 1800mAh/li-ion
サイズ	254×27×27㎜
重量	約126g

ブラシヘッド

柄の材質	ABS 樹脂
毛の材質	ナイロン
毛の硬さ	ふつう
耐熱温度	80℃

使用上の注意
1.ブラシを引っ張らないでください。引っ張ると、変形しやすくなります。
2.歯ブラシ本体を長時間水につけないでください。
3.洗浄には40℃以上の水や酸性洗浄液を使用しないでください。

使用上のヒント

1. 使用後は、ブラシヘッドを洗って空気乾燥させます。
2. 充電する前は、乾いた布で本体の底面を拭いてください。
3. 3ヶ月ごとにブラシヘッドを交換することをお勧めします。
4. 初めて使用する場合、本機を完全に充電してからご使用ください。
5. 6ヶ月以上使用していない場合は、使用する前に満充電してからご使用ください。
6. 充電表示LEDは充電中に点滅し、満充電になると点灯します。初めて使用する場合や、半年以上使用していなかった場合、6~10分間経過すると充電表示LEDが点滅し充電が開始されます。
7. 1回のブラッシングは2分以内で終了し、5分を超えないでください。

廃棄する場合（リサイクルのお願い）

本製品には、リチウムイオン電池を使用しています。リチウムイオン電池はリサイクル可能な貴重な資源です。本製品にはリチウムイオン電池が使用されているため一般のごみとして廃棄することができません。
ご使用済の電池につきましては、最寄りのリサイクル協力店へお持ち込みください。
リサイクル協力店がわからない場合は、一般社団人JBRC のホームページを参照ください。協力店の検索が可能です。
ホームページ https://www.jbrc.com

Li-ion00

保証書

保証期間
保証期間はお買い上げ日より1年間です。
保証内容
保証期間内に正常な使用状態で故障が生じた場合は、無償修理となりますので、保証書やご購入が確認できる証明書（レシートなど）を本製品に添えて、お買い上げの販売店までご連絡ください。

以下の場合は保証期間内でも原則有償とさせていただきます。

1. お客様ご自身による改造や修理による生じた故障や損傷の場合。
2. 水の浸入、落下などお取扱上の不注意による生じた故障や損傷の場合。
3. 天変地異、公害などの外的要因による生じた故障や損傷の場合。
4. 嗜好性(お客様の好みにより不具合と判断）によるもの。
5. 対象商品を直接送付する場合の送料等は、お客様のご負担となります。

お客様にご記入いただきました個人情報（保証書控）は、無料修理対応、その後の改善活動等の為に利用させていただく場合がございますのでご了承ください。

商品名	ML-TB01
シリアルNo	
ご購入日	年　月　日
お客様	お名前
	ご住所　〒
	電話番号
販売店	販売店名・住所
	電話番号

販売元：MILINK株式会社

梱衝材 フック カバー　内箱 外箱

輸入元　MIRISE株式会社
販売元　MILINK株式会社
住所　〒330−0854
埼玉県さいたま市大宮区桜木町4−73−1−2
第2志村ビル
URL　https://mirise-inc.jp/
問合せ　info@mirise-inc.jp（24時間対応）