MiLink

Mi tune01

取扱説明書

安全上のご注意

人への危害、安全上の損害を防止するため、必ずお守りいただくことを説明しています。

⚠ 危険	「取り扱い本誤った場合、死亡または重傷を負う可能性が大きい内容」です。
⚠ 警告	「取り扱い本誤った場合、死亡または重傷を負う可能性がある内容」です。
⚠ 注意	「取り扱い本誤った場合、軽症を負うことや物的損害が発生する可能性がある内容」です。

お守りいただく内容を下記の絵表示で説明しています。

⃠	してはいけない内容です。
❗	実行しなければならない内容です。

⚠ 危険

❗ 本機充電には付属の充電専用ケーブルを使用してください。
指定品以外の使用は発熱、発火、破裂や電池の液漏れなどの原因になります。

⃠ 水に濡らさないでください。
発火、感電、破裂、火災、けがなどの原因になります。

⃠ 直射日光、高温、炎天下の車内などで使用、保管、放置しないでください。
性能低下、発火、破裂、火災、けがなどの原因になります。

⃠ 電池の液が漏れた時は、素手で触らないでください。液が目に入ったときは、目をこすらずきれいな水で洗った後、医師の診察を受けてください。

⚠ 警告

⃠ 分解・改造をしないでください。感電・故障・火災の原因になります。

⃠ 強い衝撃を与えたり、投げつけたりしないでください。
感電、故障、けがの原因になります。

⃠ 濡れた手でUSBケーブルに触れないでください。感電の原因となります。

⃠ 本機を病院内や医療機器の近くで使用しないでください。
電波が心臓ペースメーカーや医療機器に影響を与える恐れがあります。
誤作動の原因となりますのでこれらの医療機器をご使用の方に近づけないでください。

⃠ 航空機内では使用しないでください。
電波が運航安全に支障をおこし、事故の原因となります。

⃠ 乗り物の運転中に本機を操作しないでください。事故の原因になります。

⃠ 音量を外部の音が聞こえないほど大きくしないでください。
大きな音量で長時間使用すると、聴力が損なわれる場合があります。
また、周囲にもご迷惑がかかる場合があります。

⚠ 注意

❗ 本機が触れる箇所の肌に不快感を感じたときは、使用を中止してください。
そのまま使用を続けた場合、皮膚の炎症、かぶれなどの原因になります。

❗ 使用して気分が悪くなった場合は使用を中止してください。
事故や体調不良の原因になります。

⃠ 磁気の影響を受けやすい物に近づけないでください。
キャッシュカードや定期券などが正しく機能しなくなる可能性があります。

製品構成

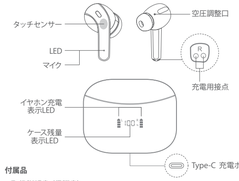

付属品

- 取扱説明書（保証書）
- USB-C 充電ケーブル
- イヤーピース（S・M・L）

※Miはイヤホン本体に装着済み

装着方法

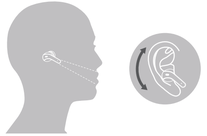

マイクを口元に向けて装着してください。

注意事項

生産時期によってはイヤホンの充電用接点部分に絶縁シールが貼られている場合があります。
初回利用時には必ず**絶縁シール**を取り外してお使いください。

はがさずにご使用になるとイヤホンの充電ができなくなります。

取出方法

収納ケースの手前からイヤホンのヘッド部分を外側へ軽く押しながら持ち上げます。

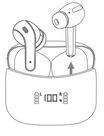

左右イヤホンを収納ケースに入れ直し、蓋を閉じることで、イヤホンがアクティブになります。
※イヤホンが充電されない場合は、付属のUSBケーブルを使い、収納ケースを充電してください。

通常ペアリング方法

両耳使用時（ステレオモード）

収納ケースの蓋を開くと自動で電源オンとなり、イヤホン同士がリンクされます。デバイス側の設定画面から「Mi tune01」を選択し接続を行ってください。
ペアリングモードでは、片方イヤホンの赤青LEDが交互に点滅（もう片方は消灯）します。

片耳使用時（モノラルモード）

何れかの片方イヤホンを収納ケースから取り出すと、赤青LEDが交互に点滅するペアリングモードになります。
デバイス側で「Mi tune01」を選択しペアリング設定を行ってください。

イヤホン同士の強制リンク

※両耳使用時（ステレオモード）にならない場合にお試しください

①お使いのデバイスから元ペアリング設定を解除してください。
②両イヤホンをケースに収納し、蓋を閉じます。
③左右イヤホンを取り出し、デバイス側と接続されていない状態で、タッチセンサーを5回タッチすると、両イヤホンが電源オフになります。
④両イヤホンをケースに入れ直すと強制リンクが完了しますので、通常のペアリング方法に従ってデバイスと接続してください。

一度の操作で強制リンクできなかった場合、上記の手順で再度設定を行ってください。

イヤホン操作

電源オン

収納ケースの蓋を開けると自動で電源オンになります。
または電源オフ状態でタッチセンサーを2秒間タッチします。

電源オフ

イヤホンを収納ケースに戻し、蓋を閉じます。
または電源オンの状態でタッチセンサーを5秒間タッチします。

再生／一時停止

音楽再生時、タッチセンサーを1回タッチすると再生／一時停止します。

イヤホン操作

曲送り／曲戻し

音楽再生中に右イヤホンのタッチセンサーを2回タッチすると曲送り、左イヤホンのタッチセンサーを2回タッチすると曲戻しができます。

音量調整

通話中や音楽再生中に右イヤホンのタッチセンサーを3回タッチすると音量アップ、左イヤホンを3回タッチすると音量ダウンできます。

音声アシスタントの起動

待機中にイヤホンのタッチセンサーを2秒間タッチして離すとSiri等の音声アシスタントが起動します。

着信応答／通話終了

着信時、タッチセンサーを2回タッチすると着信応答、再度2回タッチすると通話終了します。

着信拒否

着信時、タッチセンサーを2秒間タッチします。

収納ケースの充電

収納ケースを付属のUSBケーブルを使い充電してください。
充電中はケース残量表示LEDが点滅し、満充電になると点灯します。
デジタル数字で電池残量のパーセンテージを表示します。

イヤホンの充電

イヤホンを収納ケースに戻し蓋を閉じます。
充電中はイヤホン充電表示LEDが点滅し、満充電になると消灯します。

製品仕様

商品名	Mi tune01
型式	8X15
バージョン	Ver.5.4
対応プロファイル	HFP／HSP／A2DP／AVRCP
対応コーデック	AAC／SBC
再生周波数	20Hz～20KHz
通信距離	10m
連続音楽再生時間	約5時間
充電時間	約2時間
待受時間	約80時間
防水等級	IPX5
バッテリー容量（イヤホン）	3.7V 40mAh
バッテリー容量（収納ケース）	3.7V 400mAh
バッテリーの入力	5V ⎓ 1A
バッテリー種類	li-ion

使用上のヒント

1.本機を使用する前に、このマニュアルをよくお読みいただき、大切に保管してください。
2.初めて使用する前に本機を完全に充電してからご使用ください。
3.本機を2週間以上使用しない場合は、定期的に充電してください。
4.収納ケースの充電には付属のUSBケーブルを用い、5V ⎓ 1A規格の充電器を使用し充電を行って下さい。
5.デバイス側の設定画面で本機が見つからない場合、本機がペアリングモードになっているか確認してください。長期間ペアリング状態または接続されない場合、デバイス側のペアリング設定をやり直してください。本機側に問題がある場合は、本機を再起動してください。

使用上の注意

1.損傷や危険を避けるために、当製品を分解・改造しないでください。
2.当製品を極端な温度環境（0℃以下または45℃以上）で保管しないでください。
3.子供や動物の目の近くでの使用は避けて下さい。
4.予期せぬ動作不良や感電の危険性を避けるため、当製品を雷雨時に使用しないでください。
5.当製品の清掃に、化学薬品や強力な洗剤を使用しないでください。
6.当製品は乾いた状態で保管ください。。

ワイヤレス通信に関する注意

◆ この機器の使用によって発生した損害につきましては、法令上賠償責任が認められる場合を除き、当社は一切の責任を負いかねます。あらかじめご了承ください。

◆ この機器はすべてのデバイスとの接続動作を保証するものではありません。弊社では、お客様の接続機器に関する通信エラーや不具合についての一切の責任を負いかねます。ご了承お願いいたします。

◆ 本製品は、電波法技術基準に適合しておりますので、無線局の免許は不要です。ただし、以下の行為を行うと法律で罰せられることがあります。
● 分解／改造すること

◆ 通信距離は約１０ｍです。間に人や障害物、または近くに干渉機器がある時など、周囲の通信環境により短くなる場合があります。
上記の距離を保証するものではありません。

廃棄する場合（リサイクルのお願い）

本製品には、リチウムイオン電池を使用しています。リチウムイオン電池はリサイクル可能な貴重な資源です。本製品にはリチウムイオン電池が使用されているため一般のごみとして廃棄することができません。
ご使用済の電池につきましては、最寄りのリサイクル協力店へお持ち込みください。

リサイクル協力店がわからない場合は、一般社団人 JBRC のホームページを参照ください。協力店の検索が可能です。
ホームページ https://www.jbrc.com

Li-ion00

保証書

保証期間
保証期間はお買い上げ日より1年間です。
保証内容
保証期間内に正常な使用状態で故障が生じた場合は、無償修理となりますので、保証書や ご購入が確認できる証明書（レシートなど）を本製品に添えて、お買い上げの販売店までご連絡ください。

以下の場合は保証期間内でも原則有償とさせていただきます。
1. お客様ご自身による改造や修理による生じた故障や損傷の場合。
2. 水の浸入、落下などお取扱上の不注意による生じた故障や損傷の場合。
3. 天変地異、公害などの外的要因による生じた故障や損傷の場合。
4. 嗜好性はお客様の好みにより不具合と判断 にによるもの。
5. 対象商品を直接送付する場合の送料等は、お客様のご負担となります。

お客様にご記入いただきました個人情報（保証書控）は、無料修理対応、その後の改善活動等のみに利用させていただく場合がございますのでご了承ください。

販売元：MILINK株式会社

商品名	Mi tune01	
シリアルNo		
ご購入日	年　月　日	
お客様	お名前	
	ご住所　〒	
	電話番号	
販売店	販売店名・住所	
	電話番号	

RoHS
219-219071

販売元：MILINK株式会社
ＵＲＬ：https://milink.co.jp/
問合せ：info@milink.co.jp（24時間対応）